


## Spindaufbau



Spind Aufbau, gesamt




### Spind Oberteil:

- 1.Schutzweste
- 2.Gefechtshelm
- 3.ABC-Schutzmaske, mit ABC-Tasche
- 4.Kampfrucksack, mit Isomatte
- 5.Kampftrage tasche mit Schlafsack und -überzug, sowie weiterer Ausrüstung



### Linke Spind Oberseite:

- Unterhemden
- Combat-Shirts
- Dahinter: lange Unterhosen



**Rechte Spind Oberseite:**

- 1.Feldhosen
- 2.Feldblusen
- Dahinter: lange Unterziehhemden und Rollkragenpullover

### 1.Spind, links:

- Dienstanzüge
- Mantel
- Softshelljacke
- Blouson
- Auf dem Boden: Halbschuhe
- Weitere Ausrüstung

### 2.Privatfach

- Immer verschlossen

### Essensfach

- Siehe nächste Seite

### 3.Fach 1

- Diensthemden
- Barett

### 4.Fach 2

- Für den persönlichen Bedarf

### 5.Fach 3

- Sportanzüge
- Badehose






## Essensfach


- 1.Kochgeschirr
- 2.Feldflasche, auf dem Kopf
- 3.Essgeschirr
- Alle Gegenstände gereinigt!



## Spind, rechts:

- Unterziehnässeschutz
- Kälteschutz
- Nässeschutzjacke, mit Hose
- Feldbluse 2x
- Kampfjacke, kurz mit Kampfhose, 2x
- Stiefel, schwarz 2x
- Unter dem Lattenrost: Sportschuhe
- Überziehtiefel





### **1.Schubfach 1**

- Socken
- Unterhose, kurz

### **2.Schubfach 2**

- Handschuhe
- Gürtel, IDZ
- Gamaschen